



## WP - HARTSCHAUMPANEELE NUT-FEDER

### WP - HARTSCHAUMPANEELE NUT-FEDER

Die WP- Wandverkleidungen werden aus umweltverträglichem Hart- PVC in höchster Qualität gefertigt.  
Sie sind schlagfest, rosten nicht, und werden auf einer Unterkonstruktion aus PVC oder Holzlatten montiert, wobei auch eine Isolierung beigelegt werden kann.

Nach EG Richtlinien für Nahrungsmittelindustrie und Handwerk.

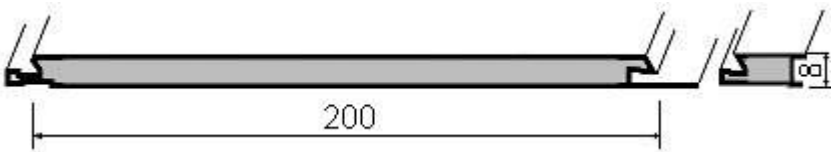


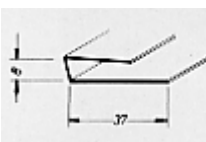
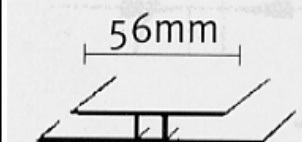
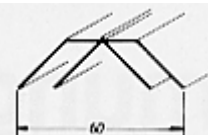

#### **BEVORZUGTE ANWENDUNGSGEBIETE:**



Nass- und Feuchträume, Wellness, Küchen, Waschhallen, Umkleideräumen, ...

#### **VORTEILE:**

+	einfache Montage
+	wartungsfrei
+	pflegeleicht
+	erhöht schlagzäh
+	desinfizierbar
+	nassraumgeeignet
+	umfangreiches Zubehör

#### **PROFIL:**

				System 3020 H			
<b>ZUBEHÖR:</b>							
							
<b>WP - Aussenecke</b>		<b>WP - Innenecke</b>		<b>WP - U-Profil</b>		<b>WP - Verbindungsprofil</b>	
							
<b>WP - Faltwinkel</b>		<b>WP - Abschluß mit Winkel</b>					

<b>FARBEN</b>			
			
weiss	Marmor-grau	Marmor-blau	Marmor rot
			
Holz-natur	Holz-hell	Holz-mittel	Holz-dunkel
Es handelt sich dabei um keinen Aufdruck oder Lackierung. Bei entsprechender Menge können wir Ihnen auch weitere Dekore anbieten!			



**TECHNISCHE DETAILS:**

Di>7 mm	
Deckbreite:	200mm
Längen:	bis 6m
Gewicht/Kg/m <sup>2</sup> :	~ 4Kg
Befestigung:	Nageln, Schrauben, Tackern

WWW.OK-PANEELE.AT